

## Ciencias Naturales Guía N° 14

Alumno(a):	Curso: 2 Básico	Nota:
Profesor(a): María Eugenia Gaete	Fecha: 12 / 06/2020	

Objetivo: OA 3: Observar y comparar las características de las etapas del ciclo de vida de distintos animales (mamíferos, aves, insectos y anfibios), relacionándolas con su hábitat.

1. Eje Temático: Ciencias de la vida

Habilidades a medir: Analizar la evidencia y comunicar.

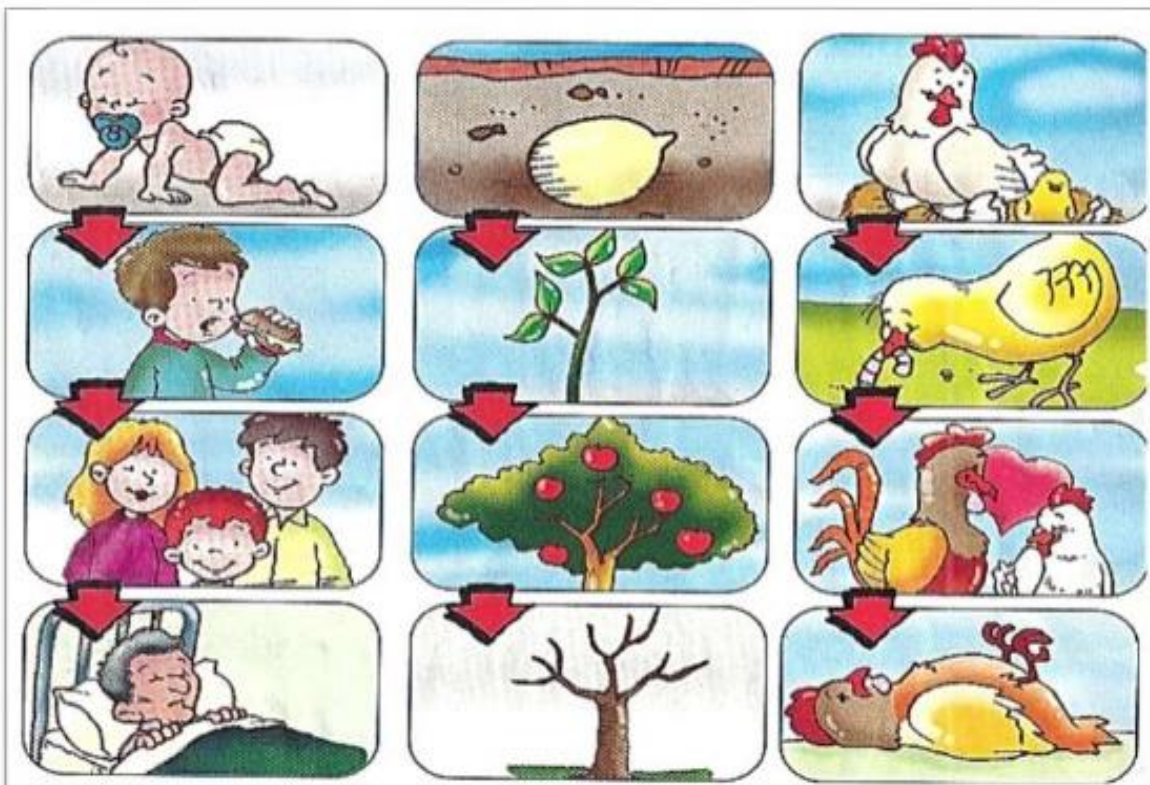
### CICLO DE VIDA

**Todos los seres vivos tenemos un ciclo de vida que marca las etapas de su existencia.**

**Observa** las siguientes imágenes de distintos ciclos de vida. En ellos se observan las etapas:

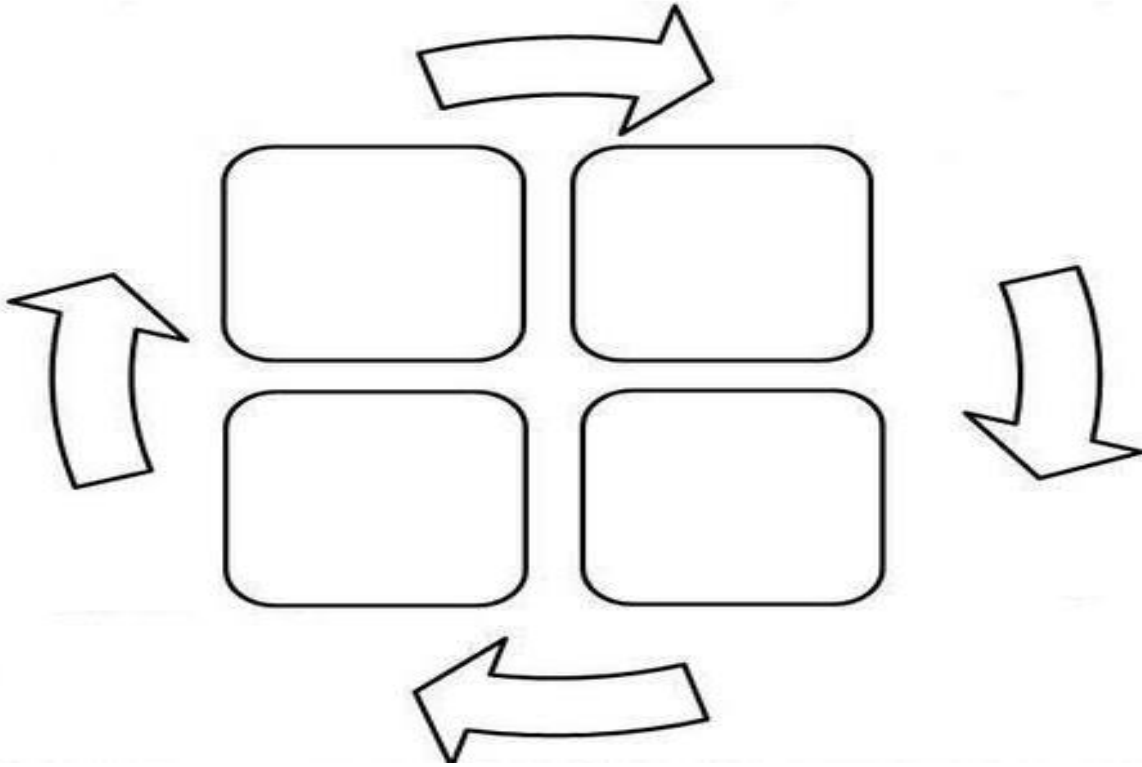
Nace	Crece	Se reproduce	Muere
------	-------	--------------	-------

### DIFERENTES CICLOS DE VIDA

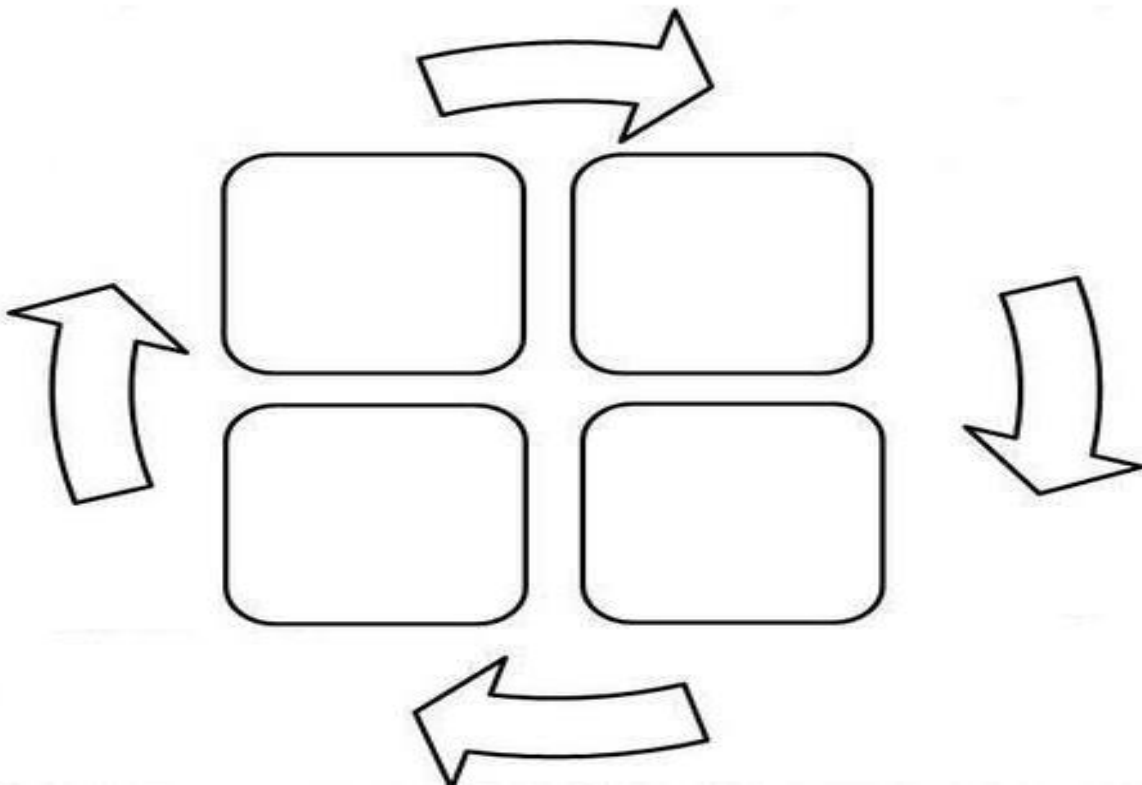


- ❖ Observa las imágenes que representan cada ciclo. Enumera, escribiendo un número al lado de cada etapa de vida de una persona, una planta y un animal.

**Actividad 1: Dibuja** el ciclo de vida de un perro.



**Actividad 2: Dibuja** el ciclo de vida de un ser vivo que tú elijas.



**Sugerencias:** Trabaja con tu cuadernillo de ciencias naturales páginas **54 y 55**